
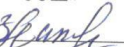



Министерство образования и науки Республики Татарстан
Исполнительный комитет Бавлинского муниципального района Республики Татарстан
МБОУ «Новочутинская ООШ»

РАССМОТРЕНО
ШМО учителей предметников

СОГЛАСОВАНО
Заместитель директора по УР
 Кагирова Л.И.

УТВЕРЖДЕНО
Директор МБОУ «Новочутинская
ООШ»
 Закирова Л.М.

 Гиззатуллина Ч.Я.
Протокол № 1
от "25" 08 2025 г.

от "27" 08 2025 г.



РАБОЧАЯ ПРОГРАММА

(ID 9517226)

учебного предмета «Труд (технология)»

для обучающихся 2 и 4 классов

Новые Чути 2025-2026

Федеральная рабочая программа по учебному предмету «Труд (технология)» (предметная область «Технология») (далее соответственно – программа по труду (технологии), труд (технология) включает пояснительную записку, содержание обучения, планируемые результаты освоения программы по труду (технологии), тематическое планирование, поурочное планирование.

Пояснительная записка отражает общие цели и задачи изучения учебного предмета, место в структуре учебного плана, а также подходы к отбору содержания и планируемым результатам.

Содержание обучения раскрывает содержательные линии, которые предлагаются для обязательного изучения в каждом классе на уровне начального общего образования. Содержание обучения в каждом классе завершается перечнем универсальных учебных действий (познавательных, коммуникативных и регулятивных), которые возможно формировать средствами технологии с учетом возрастных особенностей обучающихся на уровне начального общего образования.

Планируемые результаты освоения программы по труду (технологии) включают личностные, метапредметные результаты за весь период обучения на уровне начального общего образования, а также предметные достижения обучающегося за каждый год обучения.

ПОЯСНИТЕЛЬНАЯ ЗАПИСКА

Программа по труду (технологии) на уровне начального общего образования составлена на основе требований к результатам освоения основной образовательной программы начального общего образования ФГОС НОО, а также ориентирована на целевые приоритеты духовно-нравственного развития, воспитания и социализации обучающихся, сформулированные в федеральной рабочей программе воспитания.

Основной целью программы по труду (технологии) является успешная социализация обучающихся, формирование у них функциональной грамотности на базе освоения культурологических и конструкторско-технологических знаний (о рукотворном мире и общих правилах его создания в рамках исторически меняющихся технологий) и соответствующих им практических умений, приобретение практических умений, необходимых для разумной организации собственной жизни, воспитание ориентации на будущую трудовую деятельность, выбор профессии в процессе практического знакомства с историей ремесел и технологий.

Программа по труду (технологии) направлена на решение системы задач:

формирование общих представлений о технологической культуре и организации трудовой деятельности как важной части общей культуры человека;

становление элементарных базовых знаний и представлений о предметном (рукотворном) мире как результате деятельности человека, его взаимодействии с миром природы, правилах и технологиях создания, исторически развивающихся и современных производствах и профессиях;

формирование основ чертежно-графической грамотности, умения работать с простейшей технологической документацией (рисунок, чертеж, эскиз, схема);

формирование элементарных знаний и представлений о различных материалах, технологиях их обработки и соответствующих умений;

развитие сенсомоторных процессов, психомоторной координации, глазомера через формирование практических умений;

расширение культурного кругозора, развитие способности творческого использования полученных знаний и умений в практической деятельности;

развитие познавательных психических процессов и приемов умственной деятельности в ходе выполнения практических заданий;

развитие гибкости и вариативности мышления, способностей к конструкторской и к изобретательской деятельности;

воспитание уважительного отношения к труду, людям труда, культурным традициям, понимания ценности предшествующих культур, отраженных в материальном мире;

воспитание понимания социального значения разных профессий, важности ответственного отношения каждого за результаты труда;

воспитание готовности участия в трудовых делах школьного коллектива;

развитие социально ценных личностных качеств: организованности, аккуратности, добросовестного и ответственного отношения к работе, взаимопомощи, волевой саморегуляции, активности и инициативности;

воспитание интереса и творческого отношения к продуктивной созидательной деятельности, мотивации успеха и достижений, стремления к творческой самореализации;

становление экологического сознания, внимательного и вдумчивого отношения к окружающей природе, осознание взаимосвязи рукотворного мира с миром природы;

воспитание положительного отношения к коллективному труду, применение правил культуры общения, проявление уважения к взглядам и мнению других людей.

Содержание программы по труду (технологии) включает характеристику основных структурных единиц (модулей), которые являются общими для каждого года обучения:

труд, технологии, профессии и производства;

технологии ручной обработки материалов: работы с бумагой и картоном, с пластичными материалами, с природным материалом, с текстильными материалами и другими доступными материалами (например, пластик, поролон, фольга, солома);

конструирование и моделирование: работа с конструктором (с учетом возможностей материально-технической базы образовательной организации), конструирование и моделирование из бумаги, картона, пластичных материалов, природных и текстильных материалов, робототехника (с учетом возможностей материально-технической базы образовательной организации);

ИКТ (с учетом возможностей материально-технической базы образовательной организации).

В процессе освоения программы по труду (технологии) обучающиеся овладевают основами проектной деятельности, которая направлена на развитие творческих черт личности, коммуникабельности, чувства ответственности, умения искать и использовать информацию.

В программе по труду (технологии) осуществляется реализация межпредметных связей с учебными предметами: «Математика» (моделирование, выполнение расчетов, вычислений, построение форм с учетом основ геометрии, работа с геометрическими фигурами, телами, именованными числами), «Изобразительное искусство» (использование средств художественной выразительности, законов и правил декоративно-прикладного искусства и дизайна), «Окружающий мир» (природные формы и конструкции как универсальный источник инженерно-художественных идей для мастера; природа как источник сырья, этнокультурные традиции), «Родной язык» (использование важнейших видов речевой деятельности и основных типов учебных текстов в процессе анализа заданий и обсуждения результатов практической деятельности), «Литературное чтение» (работа с текстами для создания образа, реализуемого в изделии).

Общее число часов, рекомендованных для изучения труда (технологии), – 135 часов: в 1 классе – 33 часа (1 час в неделю), во 2 классе – 34 часа (1 час в неделю), в 3 классе – 34 часа (1 час в неделю), в 4 классе – 34 часа (1 час в неделю).

СОДЕРЖАНИЕ УЧЕБНОГО ПРЕДМЕТА

2 КЛАСС

Технологии, профессии и производства

Рукотворный мир – результат труда человека. Элементарные представления об основном принципе создания мира вещей: прочность конструкции, удобство использования, эстетическая выразительность. Средства художественной выразительности (композиция, цвет, тон и другие). Изготовление изделий с учетом данного принципа. Общее представление о технологическом процессе: анализ устройства и назначения изделия, выстраивание последовательности практических действий и технологических операций, подбор материалов и инструментов, экономная разметка, обработка с целью получения (выделения) деталей, сборка, отделка изделия, проверка изделия в действии, внесение необходимых дополнений и изменений. Изготовление изделий из различных материалов с соблюдением этапов технологического процесса.

Традиции и современность. Новая жизнь древних профессий. Совершенствование их технологических процессов. Мир профессий. Мастера и их профессии, правила мастера. Культурные традиции. Техника на службе человеку.

Элементарная творческая и проектная деятельность (создание замысла, его детализация и воплощение). Несложные коллективные, групповые проекты.

Технологии ручной обработки материалов

Многообразие материалов, их свойств и их практическое применение в жизни. Исследование и сравнение элементарных физических, механических и технологических свойств различных материалов. Выбор материалов по их декоративно-художественным и конструктивным свойствам.

Знание и выполнение основных технологических операций ручной обработки материалов в процессе изготовления изделия: разметка деталей (с помощью линейки (угольника, циркуля), формообразование деталей (сгибание, складывание тонкого картона и плотных видов бумаги и другие), сборка изделия (сшивание). Подвижное соединение деталей изделия. Использование соответствующих способов обработки материалов в зависимости от вида и назначения изделия.

Виды условных графических изображений: рисунок, простейший чертеж, эскиз, схема. Чертежные инструменты – линейка (угольник, циркуль). Их функциональное назначение, конструкция. Приемы безопасной работы колющими инструментами (циркуль).

Технология обработки бумаги и картона. Назначение линий чертежа (контур, линия разреза, сгиба, выносная, размерная). Чтение условных графических изображений. Построение прямоугольника от двух прямых углов (от одного прямого угла). Разметка деталей с использованием простейших чертежей, эскизов. Изготовление изделий по рисунку, простейшему чертежу или эскизу, схеме. Использование измерений, вычислений и построений для решения практических задач. Сгибание и складывание тонкого картона и плотных видов бумаги (биговка). Подвижное соединение деталей на проволоку, толстую нитку.

Технология обработки текстильных материалов. Строение ткани (поперечное и продольное направление нитей). Ткани и нитки растительного происхождения (полученные на основе натурального сырья). Виды ниток (швейные, мулине). Трикотаж, нетканые материалы (общее представление), его строение и основные свойства. Строчка прямого стежка и ее варианты (перевивы, наборы) и (или) строчка косого стежка и ее варианты (крестик, стебельчатая, елочка). Лекало. Разметка с помощью лекала (простейшей выкройки). Технологическая последовательность изготовления несложного швейного изделия (разметка деталей, выкраивание деталей, отделка деталей, сшивание деталей).

Использование дополнительных материалов (например, проволока, пряжа, бусины и другие).

Конструирование и моделирование

Основные и дополнительные детали. Общее представление о правилах создания гармоничной композиции. Симметрия, способы разметки и конструирования симметричных форм.

Конструирование и моделирование изделий из различных материалов по простейшему чертежу или эскизу. Подвижное соединение деталей конструкции. Внесение элементарных конструктивных изменений и дополнений в изделие.

ИКТ

Демонстрация учителем подготовленных материалов на информационных носителях.

Поиск информации. Интернет как источник информации.

УНИВЕРСАЛЬНЫЕ УЧЕБНЫЕ ДЕЙСТВИЯ

Изучение труда (технологии) во 2 классе способствует освоению ряда универсальных учебных действий: познавательных универсальных учебных действий, коммуникативных универсальных учебных действий, регулятивных универсальных учебных действий, совместной деятельности.

Познавательные универсальные учебные действия

Базовые логические и исследовательские действия:

ориентироваться в терминах, используемых в технологии (в пределах изученного);

выполнять работу в соответствии с образцом, устной или письменной инструкцией;

выполнять действия анализа и синтеза, сравнения, группировки с учетом указанных критериев;

строить рассуждения, проводить умозаключения, проверять их в практической работе;

воспроизводить порядок действий при решении учебной (практической) задачи;

осуществлять решение простых задач в умственной и материализованной формах.

Работа с информацией:

получать информацию из учебника и других дидактических материалов, использовать ее в работе;

понимать и анализировать знаково-символическую информацию (чертеж, эскиз, рисунок, схема) и строить работу в соответствии с ней.

Коммуникативные универсальные учебные действия

Общение:

выполнять правила участия в учебном диалоге: задавать вопросы, дополнять ответы других обучающихся, высказывать свое мнение, отвечать на вопросы, проявлять уважительное отношение к одноклассникам, внимание к мнению другого человека;

делиться впечатлениями о прослушанном (прочитанном) тексте, рассказе учителя, о выполненной работе, созданном изделии.

Регулятивные универсальные учебные действия

Самоорганизация и самоконтроль:

понимать и принимать учебную задачу;

организовывать свою деятельность;

понимать предлагаемый план действий, действовать по плану;

прогнозировать необходимые действия для получения практического результата, планировать работу;

выполнять действия контроля и оценки;

воспринимать советы, оценку учителя и других обучающихся, стараться учитывать их в работе.

Совместная деятельность:

выполнять элементарную совместную деятельность в процессе изготовления изделий, осуществлять взаимопомощь;

выполнять правила совместной работы: справедливо распределять работу, договариваться, выполнять ответственно свою часть работы, уважительно относиться к чужому мнению.

4 КЛАСС

Технологии, профессии и производства

Профессии и технологии современного мира. Использование достижений науки в развитии технического прогресса. Изобретение и использование синтетических материалов с определенными заданными свойствами в различных отраслях и профессиях. Нефть как универсальное сырье. Материалы, получаемые из нефти (пластик, стеклоткань, пенопласт и другие).

Мир профессий. Профессии, связанные с опасностями (пожарные, космонавты, химики и другие).

Информационный мир, его место и влияние на жизнь и деятельность людей. Влияние современных технологий и преобразующей деятельности человека на окружающую среду, способы ее защиты.

Сохранение и развитие традиций прошлого в творчестве современных мастеров. Бережное и уважительное отношение людей к культурным традициям. Изготовление изделий с учетом традиционных правил и современных технологий (лепка, вязание, шитье, вышивка и другие).

Элементарная творческая и проектная деятельность (реализация заданного или собственного замысла, поиск оптимальных конструктивных и технологических решений). Коллективные, групповые и индивидуальные проекты на основе содержания материала, изучаемого в течение учебного года. Использование комбинированных техник создания конструкций по заданным условиям в выполнении учебных проектов.

Технологии ручной обработки материалов

Синтетические материалы – ткани, полимеры (пластик, поролон). Их свойства. Создание синтетических материалов с заданными свойствами.

Использование измерений, вычислений и построений для решения практических задач. Внесение дополнений и изменений в условные графические изображения в соответствии с дополнительными (измененными) требованиями к изделию.

Технология обработки бумаги и картона. Подбор материалов в соответствии с замыслом, особенностями конструкции изделия. Определение оптимальных способов разметки деталей, сборки изделия. Выбор способов отделки. Комбинирование разных материалов в одном изделии.

Совершенствование умений выполнять разные способы разметки с помощью чертежных инструментов. Освоение доступных художественных техник.

Технология обработки текстильных материалов. Обобщенное представление о видах тканей (натуральные, искусственные, синтетические), их свойствах и областях использования. Дизайн одежды в зависимости от ее назначения, моды, времени. Подбор текстильных материалов в соответствии с замыслом, особенностями конструкции изделия. Раскрой деталей по готовым лекалам (выкройкам), собственным несложным. Строчка петельного стежка и ее варианты («тамбур» и другие), ее назначение (соединение и отделка деталей) и (или) строчки петлеобразного и крестообразного стежков (соединительные и отделочные). Подбор ручных строчек для сшивания и отделки изделий. Простейший ремонт изделий.

Технология обработки синтетических материалов. Пластик, поролон, полиэтилен. Общее знакомство, сравнение свойств. Самостоятельное определение технологий их обработки в сравнении с освоенными материалами.

Комбинированное использование разных материалов.

Конструирование и моделирование

Современные требования к техническим устройствам (экологичность, безопасность, эргономичность и другие).

Конструирование и моделирование изделий из различных материалов, в том числе конструктора, по проектному заданию или собственному замыслу. Поиск оптимальных и доступных новых решений конструкторско-технологических проблем на всех этапах аналитического и технологического процесса при выполнении индивидуальных творческих и коллективных проектных работ.

Робототехника. Конструктивные, соединительные элементы и основные узлы робота. Инструменты и детали для создания робота. Конструирование робота. Составление алгоритма действий робота. Программирование, тестирование робота. Преобразование конструкции робота. Презентация робота.

ИКТ

Работа с доступной информацией в Интернете и на цифровых носителях информации.

Электронные и медиаресурсы в художественно-конструкторской, проектной, предметной преобразующей деятельности. Работа с подготовленными цифровыми материалами. Поиск дополнительной информации по тематике творческих и проектных работ, использование

рисунков из ресурса компьютера в оформлении изделий и другие. Создание презентаций в программе PowerPoint или другой.

УНИВЕРСАЛЬНЫЕ УЧЕБНЫЕ ДЕЙСТВИЯ

Изучение труда (технологии) в 4 классе способствует освоению ряда универсальных учебных действий: познавательных универсальных учебных действий, коммуникативных универсальных учебных действий, регулятивных универсальных учебных действий, совместной деятельности.

Познавательные универсальные учебные действия

Базовые логические и исследовательские действия:

ориентироваться в терминах, используемых в технологии, использовать их в ответах на вопросы и высказываниях (в пределах изученного);

анализировать конструкции предложенных образцов изделий;

конструировать и моделировать изделия из различных материалов по образцу, рисунку, простейшему чертежу, эскизу, схеме с использованием общепринятых условных обозначений и по заданным условиям;

выстраивать последовательность практических действий и технологических операций, подбирать материал и инструменты, выполнять экономную разметку, сборку, отделку изделия;

решать простые задачи на преобразование конструкции;

выполнять работу в соответствии с инструкцией (устной или письменной);

соотносить результат работы с заданным алгоритмом, проверять изделия в действии, вносить необходимые дополнения и изменения;

классифицировать изделия по самостоятельно предложенному существенному признаку (используемый материал, форма, размер, назначение, способ сборки);

выполнять действия анализа и синтеза, сравнения, классификации предметов (изделий) с учетом данных критериев;

анализировать устройство простых изделий по образцу, рисунку, выделять основные и второстепенные составляющие конструкции.

Работа с информацией:

находить необходимую для выполнения работы информацию, пользуясь различными источниками, анализировать ее и отбирать в соответствии с решаемой задачей;

на основе анализа информации производить выбор наиболее эффективных способов работы;

использовать знаково-символические средства для решения задач в умственной или материализованной форме, выполнять действия моделирования, работать с моделями;

осуществлять поиск дополнительной информации по тематике творческих и проектных работ;

использовать рисунки из ресурса компьютера в оформлении изделий и другие;

использовать средства ИКТ для решения учебных и практических задач, в том числе Интернет, под руководством учителя.

Коммуникативные универсальные учебные действия

Общение:

соблюдать правила участия в диалоге: ставить вопросы, аргументировать и доказывать свою точку зрения, уважительно относиться к чужому мнению;

описывать факты из истории развития ремесел в России, высказывать свое отношение к предметам декоративно-прикладного искусства разных народов Российской Федерации;

создавать тексты-рассуждения: раскрывать последовательность операций при работе с разными материалами;

осознавать культурно-исторический смысл и назначение праздников, их роль в жизни каждого человека, ориентироваться в традициях организации и оформления праздников.

Регулятивные универсальные учебные действия

Самоорганизация и самоконтроль:

понимать и принимать учебную задачу, самостоятельно определять цели учебно-познавательной деятельности;

планировать практическую работу в соответствии с поставленной целью и выполнять ее в соответствии с планом;

на основе анализа причинно-следственных связей между действиями и их результатами прогнозировать практические «шаги» для получения необходимого результата;

выполнять действия контроля (самоконтроля) и оценки, процесса и результата деятельности, при необходимости вносить коррективы в выполняемые действия;

проявлять волевую саморегуляцию при выполнении задания.

Совместная деятельность:

организовывать под руководством учителя совместную работу в группе: распределять роли, выполнять функции руководителя или подчиненного, осуществлять продуктивное сотрудничество, взаимопомощь;

проявлять интерес к деятельности своих товарищей и результатам их работы, в доброжелательной форме комментировать и оценивать их достижения;

в процессе анализа и оценки совместной деятельности высказывать свои предложения и пожелания, выслушивать и принимать к сведению мнение других обучающихся, их советы и пожелания, с уважением относиться к разной оценке своих достижений.

ПЛАНИРУЕМЫЕ РЕЗУЛЬТАТЫ ОСВОЕНИЯ ПРОГРАММЫ ПО ТЕХНОЛОГИИ НА УРОВНЕ НАЧАЛЬНОГО ОБЩЕГО ОБРАЗОВАНИЯ

ЛИЧНОСТНЫЕ РЕЗУЛЬТАТЫ

Личностные результаты освоения программы по труду (технологии) на уровне начального общего образования достигаются в единстве учебной и воспитательной деятельности в соответствии с традиционными российскими социокультурными и духовно-нравственными ценностями, принятыми в обществе правилами и нормами поведения и способствуют процессам самопознания, самовоспитания и саморазвития, формирования внутренней позиции личности.

В результате изучения труда (технологии) на уровне начального общего образования у обучающегося будут сформированы следующие личностные результаты:

первоначальные представления о созидательном и нравственном значении труда в жизни человека и общества, уважительное отношение к труду и творчеству мастеров;

осознание роли человека и используемых им технологий в сохранении гармонического сосуществования рукотворного мира с миром природы, ответственное отношение к сохранению окружающей среды;

понимание культурно-исторической ценности традиций, отраженных в предметном мире, чувство сопричастности к культуре своего народа, уважительное отношение к культурным традициям других народов;

проявление способности к эстетической оценке окружающей предметной среды, эстетические чувства – эмоционально-положительное восприятие и понимание красоты форм и образов природных объектов, образцов мировой и отечественной художественной культуры;

проявление положительного отношения и интереса к различным видам творческой преобразующей деятельности, стремление к творческой самореализации, мотивация к творческому труду, работе на результат, способность к различным видам практической преобразующей деятельности;

проявление устойчивых волевых качеств и способность к саморегуляции: организованность, аккуратность, трудолюбие, ответственность, умение справляться с доступными проблемами;

готовность вступать в сотрудничество с другими людьми с учетом этики общения, проявление уважения и доброжелательности.

МЕТАПРЕДМЕТНЫЕ РЕЗУЛЬТАТЫ

В результате изучения труда (технологии) на уровне начального общего образования у обучающегося будут сформированы познавательные универсальные учебные действия, коммуникативные универсальные учебные действия, регулятивные универсальные учебные действия, совместная деятельность.

Познавательные универсальные учебные действия

Базовые логические и исследовательские действия:

ориентироваться в терминах и понятиях, используемых в технологии (в пределах изученного), использовать изученную терминологию в своих устных и письменных высказываниях;

осуществлять анализ объектов и изделий с выделением существенных и несущественных признаков;

сравнивать группы объектов (изделий), выделять в них общее и различия;

проводить обобщения (технико-технологического и декоративно-художественного характера) по изучаемой тематике;

использовать схемы, модели и простейшие чертежи в собственной практической творческой деятельности;

комбинировать и использовать освоенные технологии при изготовлении изделий в соответствии с технической, технологической или декоративно-художественной задачей;

понимать необходимость поиска новых технологий на основе изучения объектов и законов природы, доступного исторического и современного опыта технологической деятельности.

Работа с информацией:

осуществлять поиск необходимой для выполнения работы информации в учебнике и других доступных источниках, анализировать ее и отбирать в соответствии с решаемой задачей;

анализировать и использовать знаково-символические средства представления информации для решения задач в умственной и материализованной форме, выполнять действия моделирования, работать с моделями;

использовать средства информационно-коммуникационных технологий для решения учебных и практических задач (в том числе Интернет с контролируемым выходом), оценивать объективность информации и возможности ее использования для решения конкретных учебных задач;

следовать при выполнении работы инструкциям учителя или представленным в других информационных источниках.

Коммуникативные универсальные учебные действия

Общение:

вступать в диалог, задавать собеседнику вопросы, использовать реплики-уточнения и дополнения, формулировать собственное мнение и идеи, аргументированно их излагать, выслушивать разные мнения, учитывать их в диалоге;

создавать тексты-описания на основе рассматривания изделий декоративно-прикладного искусства народов России;

строить рассуждения о связях природного и предметного мира, простые суждения (небольшие тексты) об объекте, его строении, свойствах и способах создания;

объяснять последовательность совершаемых действий при создании изделия.

Регулятивные универсальные учебные действия

Самоорганизация и самоконтроль:

рационально организовывать свою работу (подготовка рабочего места, поддержание и наведение порядка, уборка после работы);

выполнять правила безопасности труда при выполнении работы;

планировать работу, соотносить свои действия с поставленной целью;

устанавливать причинно-следственные связи между выполняемыми действиями и их результатами, прогнозировать действия для получения необходимых результатов;

выполнять действия контроля и оценки, вносить необходимые коррективы в действие после его завершения на основе его оценки и учета характера сделанных ошибок;

проявлять волевую саморегуляцию при выполнении работы.

Совместная деятельность:

организовывать под руководством учителя и самостоятельно совместную работу в группе: обсуждать задачу, распределять роли, выполнять функции руководителя (лидера) и подчиненного, осуществлять продуктивное сотрудничество;

проявлять интерес к работе товарищей, в доброжелательной форме комментировать и оценивать их достижения, высказывать свои предложения и пожелания, оказывать при необходимости помощь;

понимать особенности проектной деятельности, выдвигать несложные идеи решений предлагаемых проектных заданий, мысленно создавать конструктивный замысел, осуществлять выбор средств и способов для его практического воплощения, предъявлять аргументы для защиты продукта проектной деятельности.

ПРЕДМЕТНЫЕ РЕЗУЛЬТАТЫ

К концу обучения во **2 классе** обучающийся получит следующие предметные результаты по отдельным темам программы по труду (технологии):

понимать смысл понятий «инструкционная» («технологическая») карта, «чертеж», «эскиз», «линии чертежа», «развертка», «макет», «модель», «технология», «технологические операции», «способы обработки» и использовать их в практической деятельности;

выполнять задания по самостоятельно составленному плану;

распознавать элементарные общие правила создания рукотворного мира (прочность, удобство, эстетическая выразительность – симметрия, асимметрия, равновесие), наблюдать гармонию предметов и окружающей среды, называть характерные особенности изученных видов декоративно-прикладного искусства;

выделять, называть и применять изученные общие правила создания рукотворного мира в своей предметно-творческой деятельности;

самостоятельно подготавливать рабочее место в соответствии с видом деятельности, поддерживать порядок во время работы, убирать рабочее место;

анализировать задание (образец) по предложенным вопросам, памятке или инструкции, самостоятельно выполнять доступные задания с использованием инструкционной (технологической) карты;

самостоятельно отбирать материалы и инструменты для работы, исследовать свойства новых изучаемых материалов (толстый картон, натуральные ткани, нитки, проволока и другие);

читать простейшие чертежи (эскизы), называть линии чертежа (линия контура и надреза, линия выносная и размерная, линия сгиба, линия симметрии);

выполнять экономную разметку прямоугольника (от двух прямых углов и одного прямого угла) с помощью чертежных инструментов (линейки, угольника) с использованием простейшего чертежа (эскиза), чертить окружность с помощью циркуля;

выполнять биговку;

выполнять построение простейшего лекала (выкройки) правильной геометрической формы и разметку деталей кроя на ткани по нему/ней;

оформлять изделия и соединять детали освоенными ручными строчками;

понимать смысл понятия «развертка» (трехмерного предмета), соотносить объемную конструкцию с изображениями ее развертки;

отличать макет от модели, строить трехмерный макет из готовой развертки;

определять неподвижный и подвижный способ соединения деталей и выполнять подвижное и неподвижное соединения известными способами;

конструировать и моделировать изделия из различных материалов по модели, простейшему чертежу или эскизу;

решать несложные конструкторско-технологические задачи;

применять освоенные знания и практические умения (технологические, графические, конструкторские) в самостоятельной интеллектуальной и практической деятельности;

выполнять работу в малых группах, осуществлять сотрудничество;

понимать особенности проектной деятельности, осуществлять под руководством учителя элементарную проектную деятельность в малых группах: разрабатывать замысел, искать пути его реализации, воплощать его в продукте, демонстрировать готовый продукт;

знать профессии людей, работающих в сфере обслуживания.

К концу обучения в **4 классе** обучающийся получит следующие предметные результаты по отдельным темам программы по труду (технологии):

формировать общее представление о мире профессий, их социальном значении, о творчестве и творческих профессиях, о мировых достижениях в области техники и искусства (в рамках изученного), о наиболее значимых окружающих производствах;

самостоятельно организовывать рабочее место в зависимости от вида работы, осуществлять планирование трудового процесса на основе анализа задания;

самостоятельно планировать и выполнять практическое задание (практическую работу) с использованием инструкционной (технологической) карты или творческого замысла, при необходимости вносить коррективы в выполняемые действия;

понимать элементарные основы бытовой культуры, выполнять доступные действия по самообслуживанию и доступные виды домашнего труда;

выполнять более сложные виды работ и приемы обработки различных материалов (например, плетение, шитье и вышивание, тиснение по фольге), комбинировать различные способы в зависимости и от поставленной задачи, оформлять изделия и соединять детали освоенными ручными строчками;

выполнять символические действия моделирования, понимать и создавать простейшие виды технической документации (чертеж развертки, эскиз, технический рисунок, схему) и выполнять по ней работу;

решать простейшие задачи рационализаторского характера по изменению конструкции изделия: на достраивание, придание новых свойств конструкции в связи с изменением функционального назначения изделия;

решать простейшие художественно-конструкторские задачи по созданию изделий с заданной функцией на основе усвоенных правил дизайна;

создавать небольшие тексты, презентации и печатные публикации с использованием изображений на экране компьютера, оформлять текст (выбор шрифта, размера, цвета шрифта, выравнивание абзаца);

работать с доступной информацией, работать в программах текстового редактора Word, PowerPoint;

решать творческие задачи, мысленно создавать и разрабатывать проектный замысел, осуществлять выбор средств и способов его практического воплощения, аргументированно представлять продукт проектной деятельности;

осуществлять сотрудничество в различных видах совместной деятельности, предлагать идеи для обсуждения, уважительно относиться к мнению товарищей, договариваться, участвовать в распределении ролей, координировать собственную работу в общем процессе.

Тематическое планирование

2 КЛАСС

№ п/п	Тема урока	Количество часов			Дата изучения	Электронные цифровые образовательные ресурсы
		Всего	Контрольные работы	Практические работы		
Раздел 1. Технологии, профессии и производства.						
1.1	Средства художественной выразительности (композиция, цвет, форма, размер, тон, светотень, симметрия) в работах мастеров. Мир профессий. Мастера и их профессии	5				Библиотека ЦОК https://lesson.edu.ru/20/04
Итого по разделу		5				
Раздел 2. Технологии ручной обработки материалов. Конструирование и моделирование.						
2.1	Технология и технологические операции ручной обработки материалов	4				Библиотека ЦОК https://lesson.edu.ru/20/04
2.2	Технология и технологические операции ручной обработки материалов (общее представление)	1				
2.3	Элементы графической грамоты. Мир профессий	2				Библиотека ЦОК https://lesson.edu.ru/20/04
2.4	Разметка прямоугольных деталей от двух прямых углов по линейке	3				
2.5	Угольник – чертежный	1				

	(контрольно-измерительный) инструмент. Разметка прямоугольных деталей по угольнику					
2.6	Циркуль – чертежный (контрольно-измерительный) инструмент. Разметка круглых деталей циркулем	2				Библиотека ЦОК https://lesson.edu.ru/20/04
2.7	Подвижное и неподвижное соединение деталей. Соединение деталей изделия	5				
2.8	Машины на службе у человека. Мир профессий	2				Библиотека ЦОК https://lesson.edu.ru/20/04
2.9	Технология обработки текстильных материалов. Натуральные ткани. Основные свойства натуральных тканей. Мир профессий	2				
2.10	Технология изготовления швейных изделий. Лекало. Строчка косого стежка и ее варианты	6				Библиотека ЦОК https://lesson.edu.ru/20/04
Итого по разделу		28				
Раздел 3. Итоговый контроль за год						
3.1	Проверочная работа	1	1			
Итого по разделу		1				
ОБЩЕЕ КОЛИЧЕСТВО ЧАСОВ ПО ПРОГРАММЕ		34	1	0		

4 КЛАСС

№ п/п	Тема урока	Количество часов			Дата изучения	Электронные цифровые образовательные ресурсы
		Всего	Контрольные работы	Практические работы		
Раздел 1. Технологии, профессии и производства						
1.1	Технологии, профессии и производства. Современные производства и профессии	2				Библиотека ЦОК https://lesson.edu.ru/20/04
Итого по разделу		2				
Раздел 2. Информационно-коммуникационные технологии						
2.1	Информационно-коммуникационные технологии	3				Библиотека ЦОК https://lesson.edu.ru/20/04
Итого по разделу		3				
Раздел 3. Конструирование и моделирование						
3.1	Конструирование робототехнических моделей	5				Библиотека ЦОК https://lesson.edu.ru/20/04
Итого по разделу		5				
Раздел 4. Технологии ручной обработки материалов. Конструирование и моделирование						
4.1	Конструирование сложных изделий из бумаги и картона	4				Библиотека ЦОК https://lesson.edu.ru/20/04
4.2	Конструирование объемных изделий из разверток	3				Библиотека ЦОК https://lesson.edu.ru/20/04
4.3	Интерьеры разных времен. Декор интерьера. Мир профессий	3				Библиотека ЦОК https://lesson.edu.ru/20/04

4.4	Синтетические материалы. Мир профессий	5				Библиотека ЦОК https://lesson.edu.ru/20/04
4.5	История одежды и текстильных материалов. Мир профессий	5				Библиотека ЦОК https://lesson.edu.ru/20/04
4.6	Конструирование и моделирование. Конструирование изделий из разных материалов, в том числе наборов «Конструктор» по заданным условиям	3				Библиотека ЦОК https://lesson.edu.ru/20/04
Итого по разделу		23				
Раздел 5. Итоговый контроль за год						
5.1	Подготовка портфолио. Проверочная работа	1	1			Библиотека ЦОК https://lesson.edu.ru/20/04
Итого по разделу		1				
ОБЩЕЕ КОЛИЧЕСТВО ЧАСОВ ПО ПРОГРАММЕ		34	1	0		

Поурочное планирование
2 КЛАСС

№ п/п	Тема урока	Количество часов			Дата изучения	Электронные цифровые образовательные ресурсы
		Всего	Контрольные работы	Практические работы		
1	Мастера и их профессии. Повторение и обобщение пройденного в первом классе	1			5.09	Библиотека ЦОК https://m.edsoo.ru/6888977
2	Средства художественной выразительности: цвет, форма, размер. Общее представление	1			12.09	Библиотека ЦОК https://m.edsoo.ru/6888977
3	Средства художественной выразительности: цвет в композиции	1			19.09	Библиотека ЦОК https://m.edsoo.ru/6888977
4	Виды цветочных композиций (центральная, вертикальная, горизонтальная)	1			26.09	Библиотека ЦОК https://m.edsoo.ru/6888977
5	Светотень. Способы ее получения формообразованием белых бумажных деталей	1			3.10	Библиотека ЦОК https://m.edsoo.ru/6888977
6	Биговка – способ сгибания тонкого картона и плотных видов бумаги	1			10.10	
7	Биговка по кривым линиям	1			17.10	
8	Изготовление сложных выпуклых форм на деталях из тонкого картона и плотных видов бумаги	1			24.10	Библиотека ЦОК https://m.edsoo.ru/6888977

9	Конструирование складной открытки со вставкой	1			7.11	
10	Технология и технологические операции ручной обработки материалов (общее представление)	1			14.11	Библиотека ЦОК https://m.edsoo.ru/6888977
11	Линейка – чертежный (контрольно-измерительный) инструмент. Понятие «чертеж». Линии чертежа (основная толстая, тонкая, штрих и два пунктира)	1			21.11	
12	Понятие «чертеж». Линии чертежа (основная толстая, тонкая, штрих и два пунктира)	1			28.11	Библиотека ЦОК https://m.edsoo.ru/6888977
13	Разметка прямоугольных деталей от двух прямых углов по линейке	1			5.12	
14	Конструирование усложненных изделий из бумаги	1			12.12	Библиотека ЦОК https://m.edsoo.ru/6888977
15	Конструирование усложненных изделий из бумаги	1			19.12	
16	Угольник – чертежный (контрольно-измерительный) инструмент. Разметка прямоугольных деталей по угольнику	1			26.12	Библиотека ЦОК https://m.edsoo.ru/6888977
17	Циркуль. Его назначение, конструкция, приемы работы. Круг, окружность, радиус	1			16.01	
18	Чертеж круга. Деление круглых	1			23.01	

	деталей на части. Получение секторов из круга					
19	Подвижное и соединение деталей. Шарнир. Соединение деталей на шпильку	1			30.01	Библиотека ЦОК https://m.edsoo.ru/6888977
20	Подвижное соединение деталей шарнирна проволоку	1			6.02	
21	Шарнирный механизм по типу игрушки-дергунчик	1			13.02	Библиотека ЦОК https://m.edsoo.ru/6888977
22	«Щелевой замок» - способ разъемного соединения деталей	1			20.02	Библиотека ЦОК https://m.edsoo.ru/6888977 Библиотека ЦОК https://m.edsoo.ru/6888977
23	Разъемное соединение вращающихся деталей	1			27.02	
24	Транспорт и машины специального назначения	1			6.03	Библиотека ЦОК https://m.edsoo.ru/6888977
25	Макет автомобиля	1			13.03	
26	Натуральные ткани, трикотажное полотно, нетканые материалы	1			20.03	
27	Виды ниток. Их назначение, использование	1			27.03	Библиотека ЦОК https://m.edsoo.ru/6888977
28	Строчка косого стежка. Назначение. Безузелковое закрепление нитки на ткани. Зашивания разреза	1			10.04	
29	Разметка и выкраивание прямоугольного швейного изделия.	1			17.04	Библиотека ЦОК https://m.edsoo.ru/6888977

	Отделка вышивкой					
30	Сборка, сшивание швейного изделия	1			24.04	
31	Лекало. Разметка и выкраивание деталей швейного изделия по лекалу	1			1.05	Библиотека ЦОК https://m.edsoo.ru/6888977
32	Изготовление швейного изделия с отделкой вышивкой	1			8.05	
33	Изготовление швейного изделия с отделкой вышивкой	1			15.05	Библиотека ЦОК https://m.edsoo.ru/6888977
34	Итоговый контроль за год (проверочная работа)	1	1		22.05	

4 КЛАСС

№ п/п	Тема урока	Количество часов			Дата изучения	Электронные цифровые образовательные ресурсы
		Всего	Контрольные работы	Практические работы		
1	Повторение изученного в 3 классе. Современные синтетические материалы	1			5.09	Библиотека ЦОК https://m.edsoo.ru/ec351bda
2	Современные производства и профессии	1			12.09	
3	Информация. Сеть Интернет	1			19.09	
4	Графический редактор	1			26.09	
5	Групповой проект в рамках изучаемой тематики	1			3.10	
6	Робототехника. Виды роботов	1			10.10	
7	Конструирование робота	1			17.10	
8	Электронные устройства. Контроллер, двигатель	1			24.10	Библиотека ЦОК https://m.edsoo.ru/a74007cd
9	Программирование робота	1			7.11	
10	Испытания и презентация робота	1			14.11	
11	Конструирование сложной открытки	1			21.11	Библиотека ЦОК https://m.edsoo.ru/e2322cd2
12	Конструирование сложных изделий из бумаги и картона	1			28.11	
13	Конструирование объемного изделия военной тематики	1			5.12	Библиотека ЦОК https://m.edsoo.ru/11599dcf

14	Конструирование объемного изделия – подарок женщине, девочке	1			12.12	Библиотека ЦОК https://m.edsoo.ru/9976e9e2
15	Изменение форм деталей объемных изделий. Изменение размеров деталей развертки	1			19.12	Библиотека ЦОК https://m.edsoo.ru/341c8aaf
16	Построение развертки с помощью линейки и циркуля	1			26.12	Библиотека ЦОК https://m.edsoo.ru/ceccf420
17	Построение развертки многогранной пирамиды циркулем	1			16.01	Библиотека ЦОК https://m.edsoo.ru/52a8a4f9
18	Декор интерьера. Художественная техника декупаж	1			23.01	Библиотека ЦОК https://m.edsoo.ru/c3d5b73e
19	Природные мотивы в декоре интерьера	1			30.01	Библиотека ЦОК https://m.edsoo.ru/d4ef9152
20	Конструирование и моделирование изделий из различных материалов. Подвижное соединение деталей на проволоку (толстую нитку)	1			6.02	Библиотека ЦОК https://m.edsoo.ru/d51dd163
21	Полимеры. Виды полимерных материалов, их свойства	1			13.02	Библиотека ЦОК https://m.edsoo.ru/90a79dd6
22	Технология обработки полимерных материалов (на выбор)	1			20.02	Библиотека ЦОК https://m.edsoo.ru/0af65b52
23	Конструирование сложных форм из пластиковых трубочек	1			27.02	Библиотека ЦОК https://m.edsoo.ru/6929ee2c
24	Конструирование объемных	1			6.03	Библиотека ЦОК

	геометрических конструкций из разных материалов					https://m.edsoo.ru/26725911
25	Синтетические ткани, их свойства	1			13.03	Библиотека ЦОК https://m.edsoo.ru/ea8eeadb
26	Мода, одежда и ткани разных времен. Ткани натурального и искусственного происхождения	1			20.03	Библиотека ЦОК https://m.edsoo.ru/f05deee5
27	Способ драпировки тканей. Исторический костюм	1			27.03	Библиотека ЦОК https://m.edsoo.ru/6888977
28	Одежда народов России. Составные части костюмов и платьев, их конструктивные и декоративные особенности	1			10.04	
29	Строчка крестообразного стежка. Строчка петлеобразного стежка. Аксессуары в одежде	1			17.04	Библиотека ЦОК https://m.edsoo.ru/a75d3c7f
30	Строчка крестообразного стежка. Строчка петлеобразного стежка. Аксессуары в одежде	1			24.04	Библиотека ЦОК https://m.edsoo.ru/dccd97ad
31	Конструкция «пружина» из полос картона или металлических деталей наборов конструктора	1			1.05	Библиотека ЦОК https://m.edsoo.ru/23d6c953
32	Конструкции с ножничным механизмом	1			8.05	
33	Конструкция с рычажным механизмом	1			15.05	
34	Подготовка портфолио. Проверочная работа	1	1		22.05	

ОБЩЕЕ КОЛИЧЕСТВО ЧАСОВ ПО ПРОГРАММЕ	34	1	0	
-------------------------------------	----	---	---	--

**УЧЕБНО-МЕТОДИЧЕСКОЕ ОБЕСПЕЧЕНИЕ
ОБРАЗОВАТЕЛЬНОГО ПРОЦЕССА
ОБЯЗАТЕЛЬНЫЕ УЧЕБНЫЕ МАТЕРИАЛЫ ДЛЯ УЧЕНИКА**

МЕТОДИЧЕСКИЕ МАТЕРИАЛЫ ДЛЯ УЧИТЕЛЯ

Методические рекомендации для учителей при реализации учебного предмета «Труд (технология)» <https://uchitel.club/fgos/fgos-tehnologiya>.

**ЦИФРОВЫЕ ОБРАЗОВАТЕЛЬНЫЕ РЕСУРСЫ И РЕСУРСЫ СЕТИ
ИНТЕРНЕТ**

